

Территориальный орган
Федеральной службы государственной статистики
по Чувашской Республике



ФЕДЕРАЛЬНАЯ СЛУЖБА
ГОСУДАРСТВЕННОЙ СТАТИСТИКИ

ИНДЕКСЫ ПРОМЫШЛЕННОГО ПРОИЗВОДСТВА ЧУВАШСКОЙ РЕСПУБЛИКИ



январь - сентябрь 2022 года



ФЕДЕРАЛЬНАЯ СЛУЖБА
ГОСУДАРСТВЕННОЙ СТАТИСТИКИ

ИНДЕКСЫ ПРОМЫШЛЕННОГО ПРОИЗВОДСТВА

Чувашской Республики

январь – сентябрь 2022 года

- 01 ИНДЕКСЫ ПРОМЫШЛЕННОГО ПРОИЗВОДСТВА
- 02 ДОБЫЧА ПОЛЕЗНЫХ ИСКОПАЕМЫХ
- 03 ОБРАБАТЫВАЮЩИЕ ПРОИЗВОДСТВА
- 04 ОБЕСПЕЧЕНИЕ ЭЛЕКТРИЧЕСКОЙ ЭНЕРГИЕЙ, ГАЗОМ И ПАРОМ; КОНДИЦИОНИРОВАНИЕ ВОЗДУХА
- 05 ВОДОСНАБЖЕНИЕ; ВОДООТВЕДЕНИЕ, ОРГАНИЗАЦИЯ СБОРА И УТИЛИЗАЦИИ ОТХОДОВ, ДЕЯТЕЛЬНОСТЬ ПО ЛИКВИДАЦИИ ЗАГРЯЗНЕНИЙ

* Ежемесячные данные оперативной статистики





ИНДЕКСЫ ПРОМЫШЛЕННОГО ПРОИЗВОДСТВА

ЯНВАРЬ-СЕНТЯБРЬ 2022 ГОДА В % К ЯНВАРЮ-СЕНТЯБРЮ 2021 ГОДА

по Чувашской Республике

97,9%

Промышленное производство

98,0%

Добыча полезных ископаемых

97,8%

Обрабатывающие производства

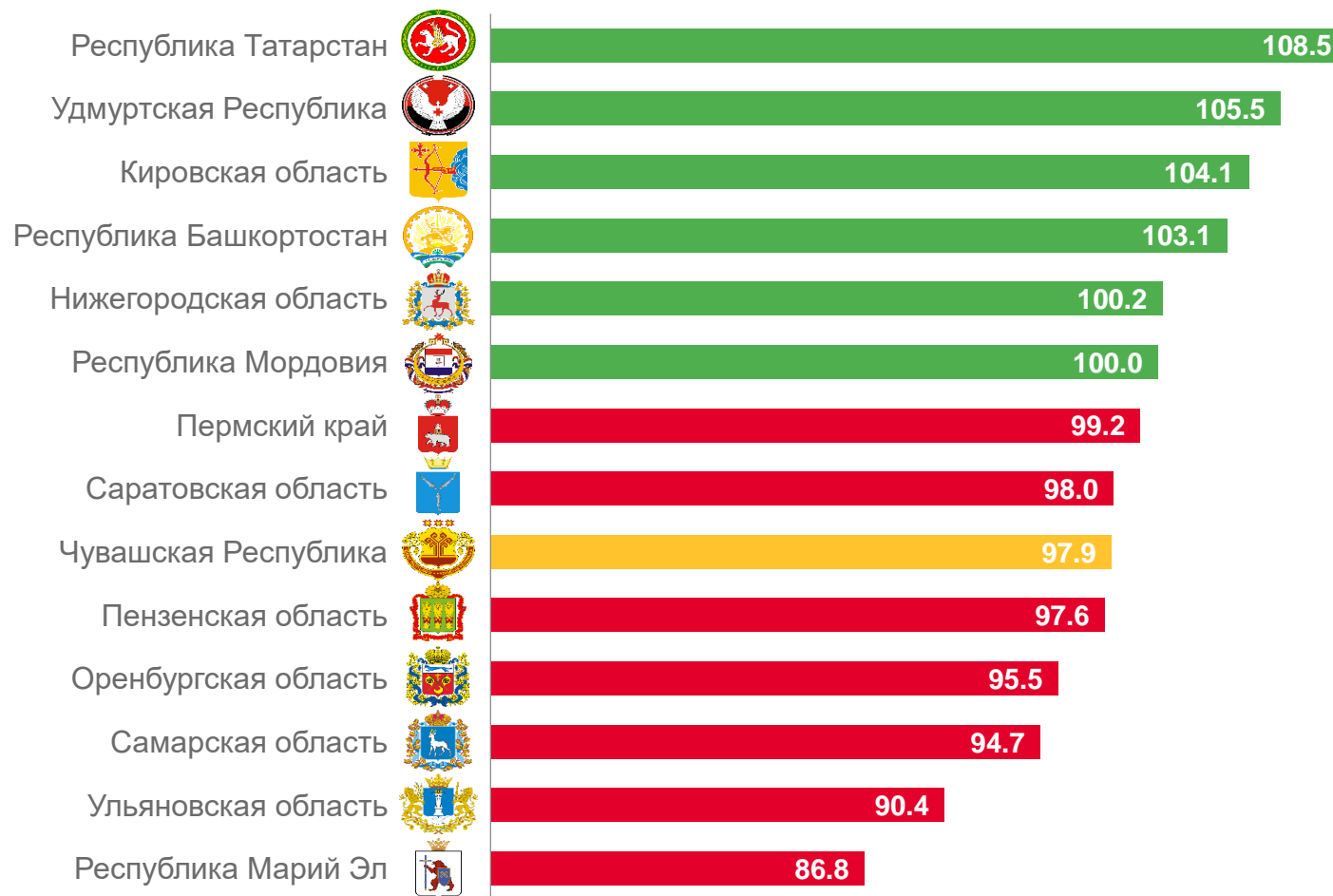
100,8%

Обеспечение электрической энергией, газом и паром; кондиционирование воздуха

87,1%

Водоснабжение; водоотведение, организация сбора и утилизации отходов, деятельность по ликвидации загрязнений

Рейтинг по регионам ПФО





ИНДЕКСЫ ПРОМЫШЛЕННОГО ПРОИЗВОДСТВА

В % К СООТВЕТСТВУЮЩЕМУ ПЕРИОДУ ПРОШЛОГО ГОДА

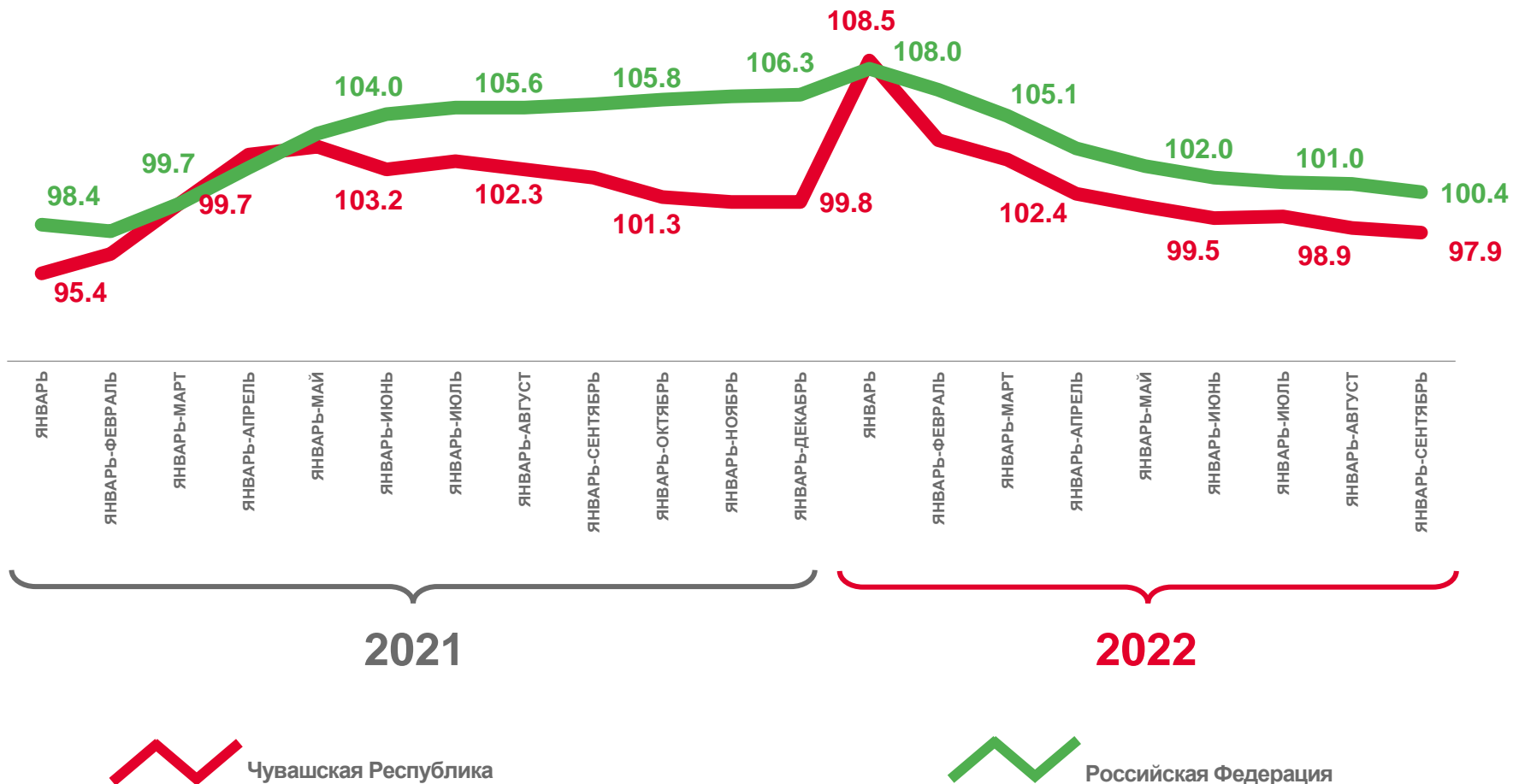
январь-сентябрь 2022 года
к январю-сентябрю 2021 года

97,9%

Чувашская Республика

100,4%

Российская Федерация





ИНДЕКСЫ ПРОМЫШЛЕННОГО ПРОИЗВОДСТВА

ПРОЦЕНТОВ

сентябрь 2022 года
к сентябрю 2021 года

96,0%

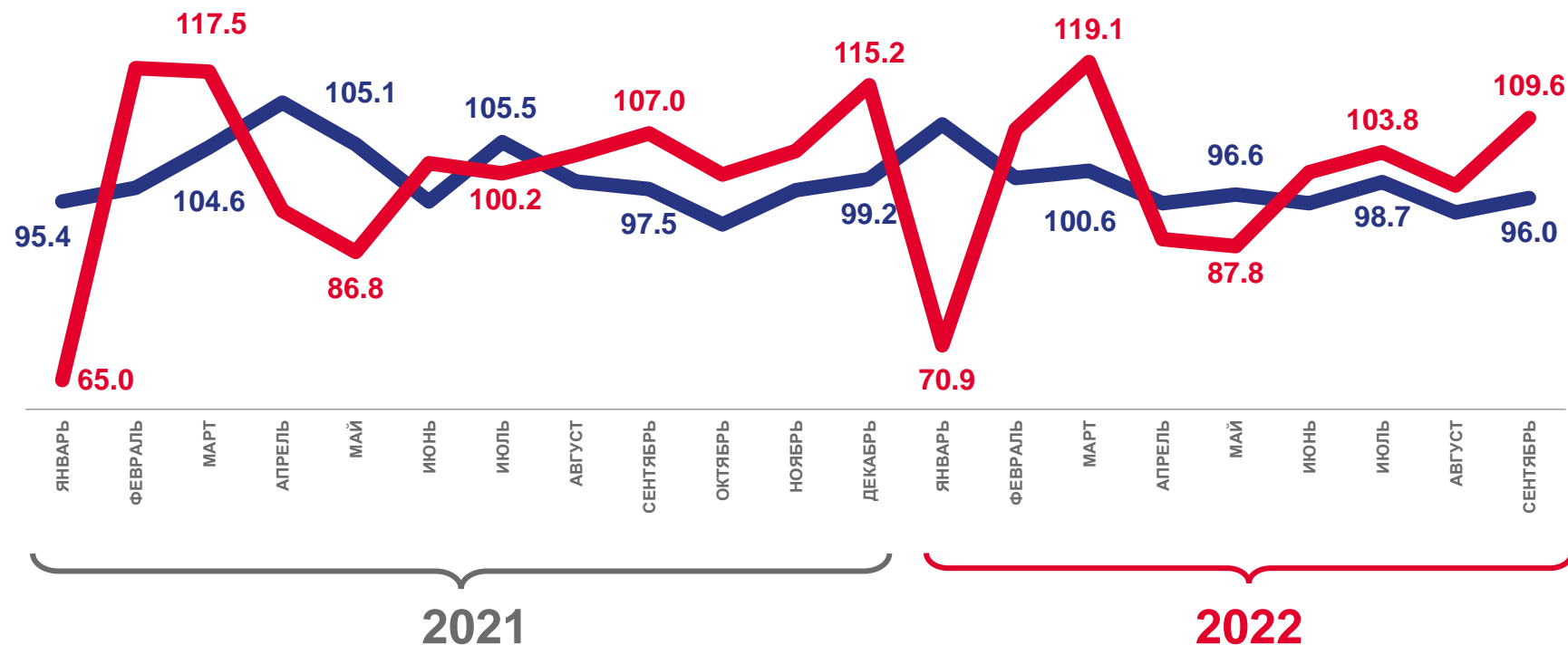
Чувашская Республика

96,9%

Российская Федерация

98,1%

ПФО



к соответствующему месяцу
предыдущего года



к предыдущему месяцу





ДОБЫЧА ПОЛЕЗНЫХ ИСКОПАЕМЫХ

ПРОЦЕНТОВ

сентябрь 2022 года
к сентябрю 2021 года

110,3%

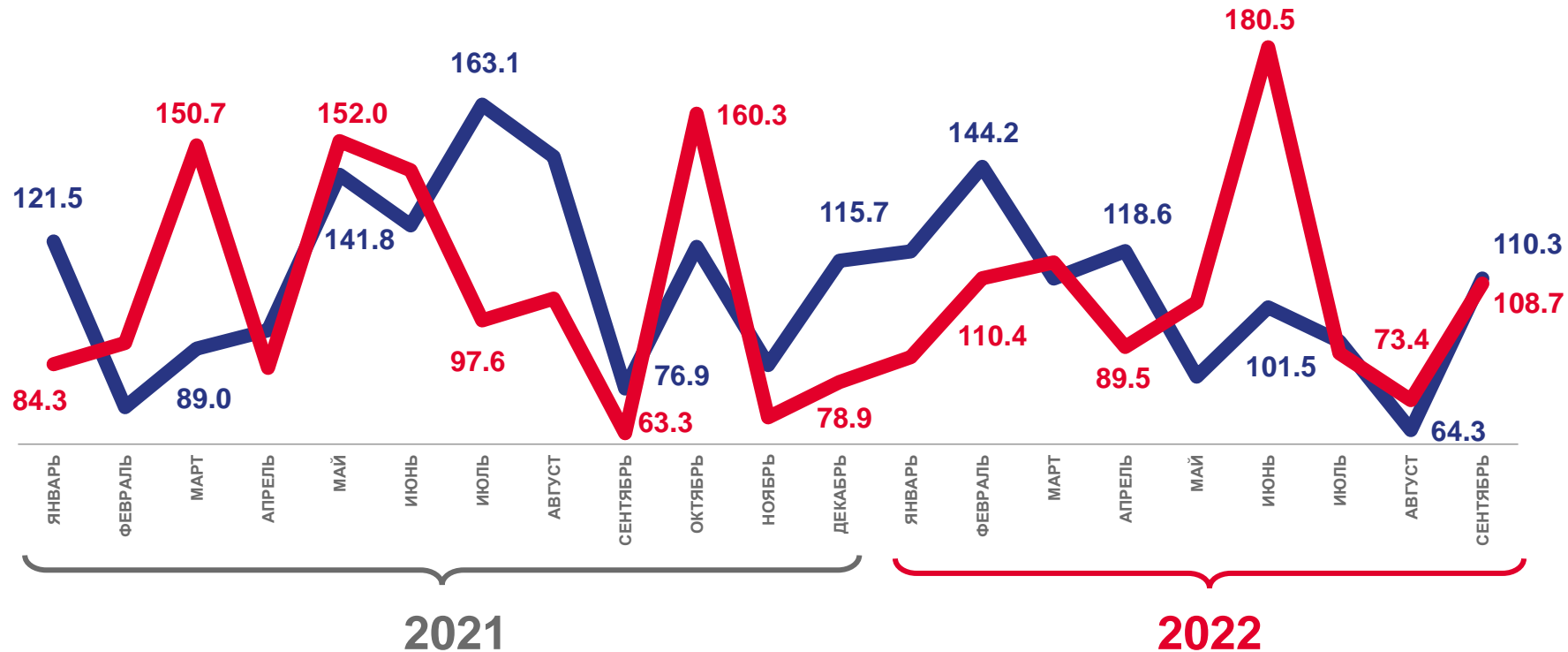
Чувашская Республика

98,2%

Российская Федерация

104,3%

ПФО



к соответствующему месяцу
предыдущего года



к предыдущему месяцу





ОБРАБАТЫВАЮЩИЕ ПРОИЗВОДСТВА

ПРОЦЕНТОВ

сентябрь 2022 года
к сентябрю 2021 года

97,7%

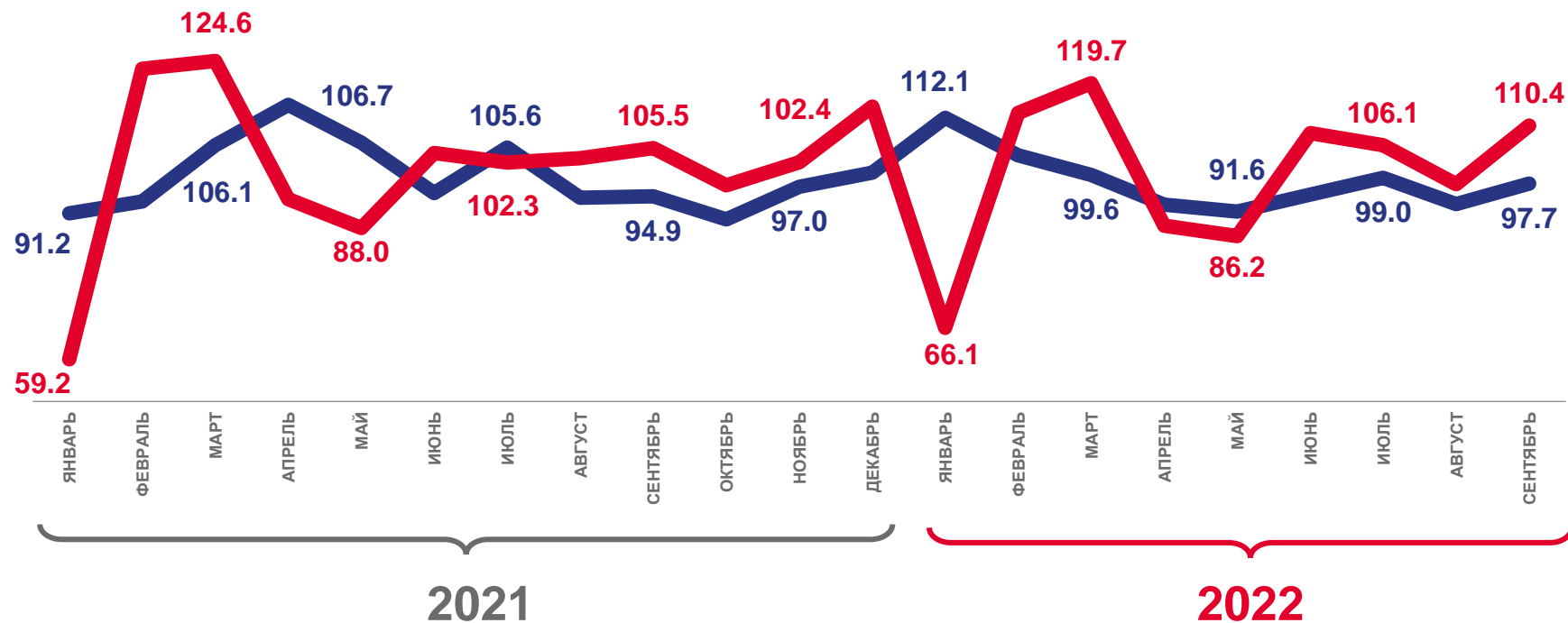
Чувашская Республика

96,0%

Российская Федерация

97,0%

ПФО



к соответствующему месяцу
предыдущего года



к предыдущему месяцу





ОБРАБАТЫВАЮЩИЕ ПРОИЗВОДСТВА ПО ВИДАМ ДЕЯТЕЛЬНОСТИ

ЯНВАРЬ-СЕНТЯБРЬ 2022 ГОДА В % К ЯНВАРЮ-СЕНТЯБРЮ 2021 ГОДА



127,3%

Производство машин и оборудования, не включенных в другие группировки




109,0%

Производство электрического оборудования



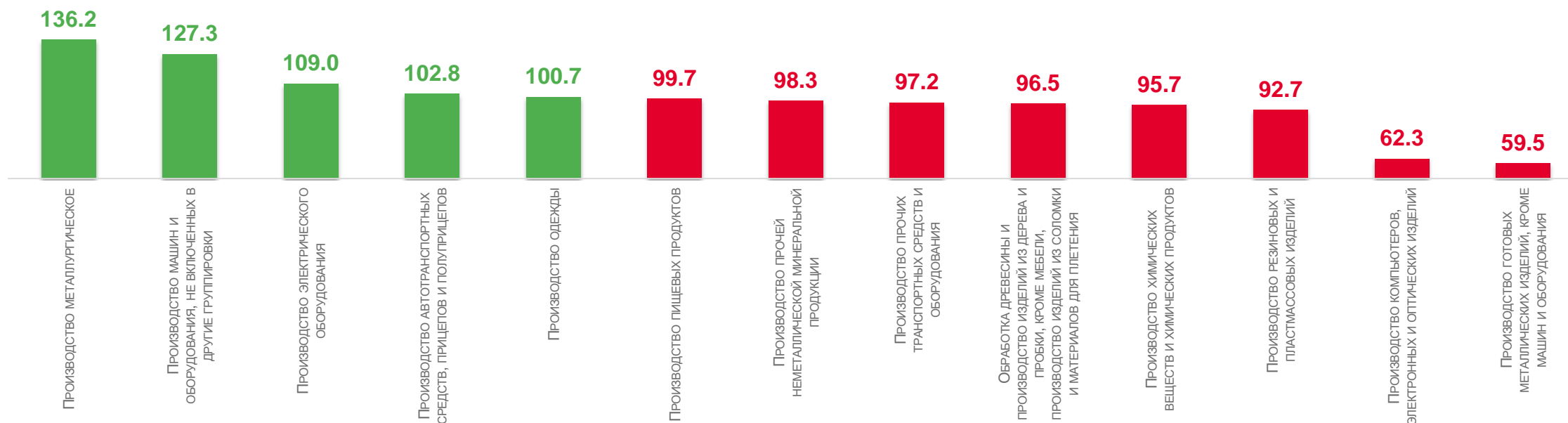
99,7%


Производство пищевых продуктов



95,7%

Производство химических веществ и химических продуктов





ОБЕСПЕЧЕНИЕ ЭЛЕКТРИЧЕСКОЙ ЭНЕРГИЕЙ, ГАЗОМ И ПАРОМ; КОНДИЦИОНИРОВАНИЕ ВОЗДУХА

ПРОЦЕНТОВ

сентябрь 2022 года
к сентябрю 2021 года

81,1%

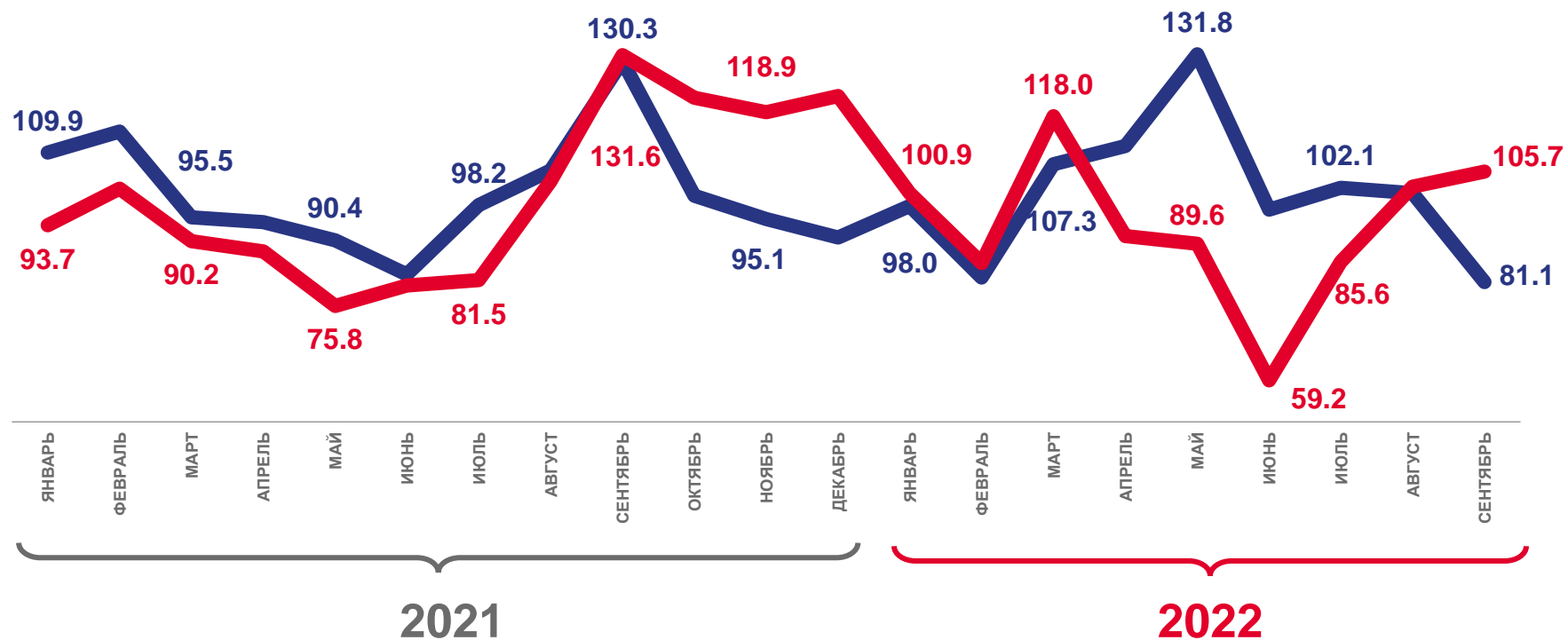
Чувашская Республика

98,5%

Российская Федерация

99,0%

ПФО




к соответствующему месяцу
предыдущего года



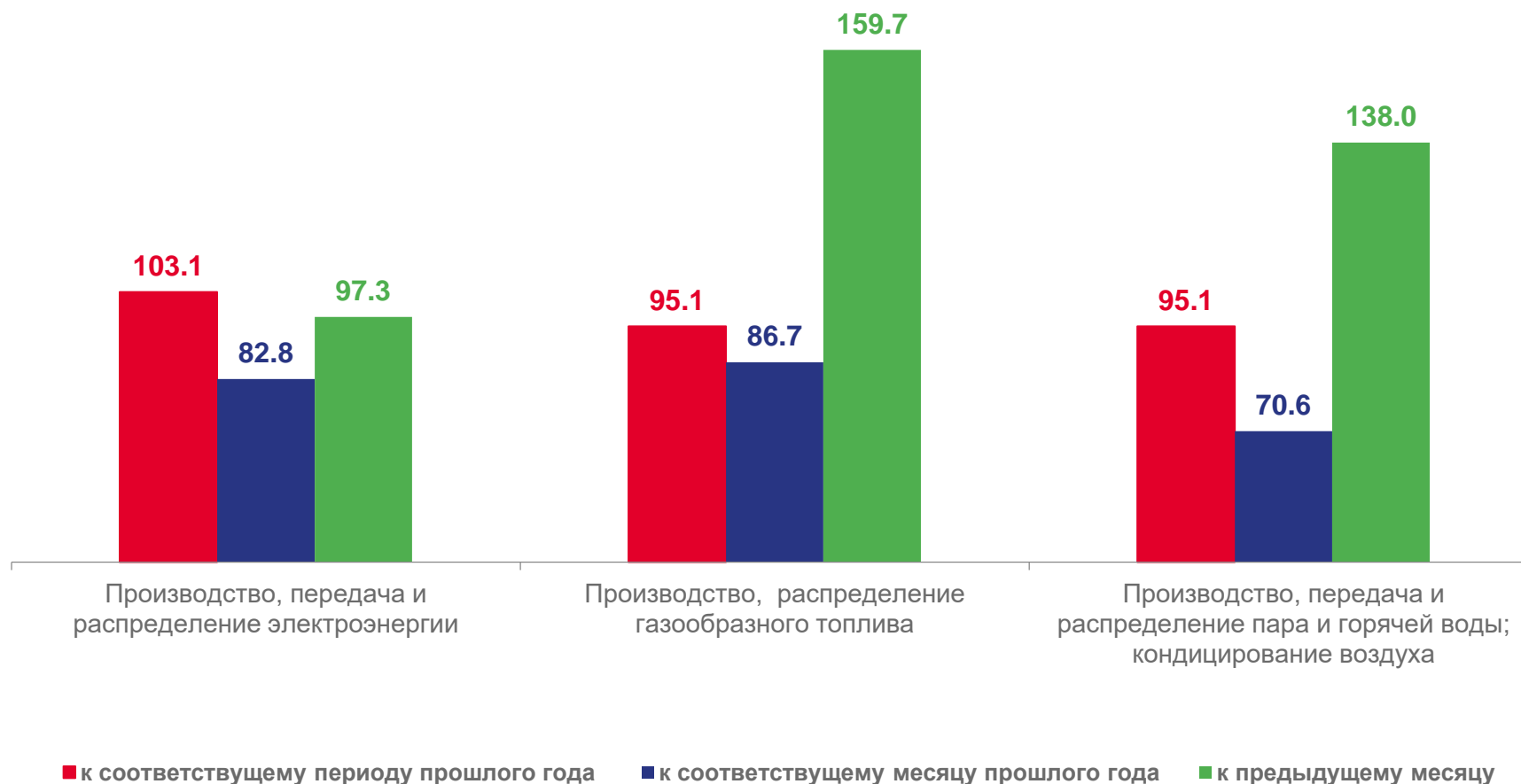
к предыдущему месяцу





ОБЕСПЕЧЕНИЕ ЭЛЕКТРИЧЕСКОЙ ЭНЕРГИЕЙ, ГАЗОМ И ПАРОМ; КОНДИЦИОНИРОВАНИЕ ВОЗДУХА ПО ВИДАМ ДЕЯТЕЛЬНОСТИ

ПРОЦЕНТОВ



ВОДОСНАБЖЕНИЕ; ВОДООТВЕДЕНИЕ, ОРГАНИЗАЦИЯ СБОРА И УТИЛИЗАЦИИ ОТХОДОВ, ДЕЯТЕЛЬНОСТЬ ПО ЛИКВИДАЦИИ ЗАГРЯЗНЕНИЙ

ПРОЦЕНТОВ

сентябрь 2022 года
к сентябрю 2021 года

84,6%

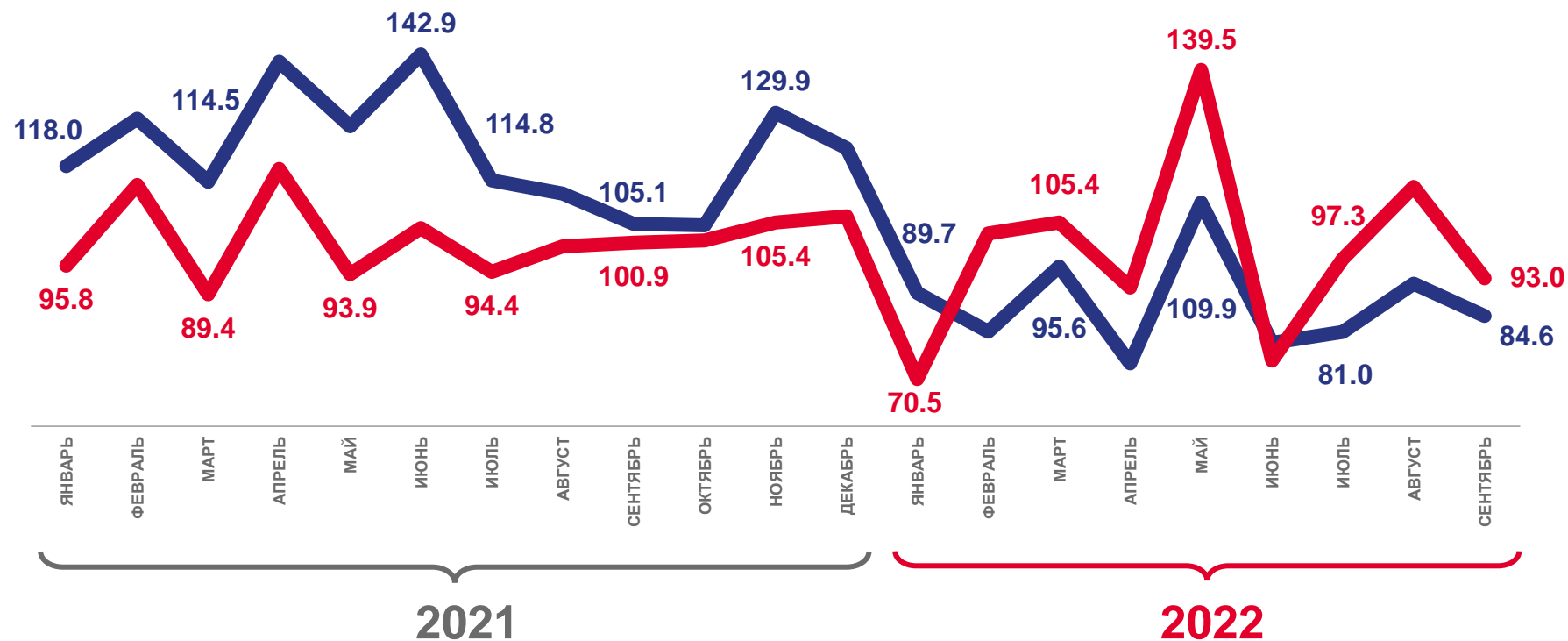
Чувашская Республика

92,5%

Российская Федерация

86,7%

ПФО



 к соответствующему месяцу предыдущего года

 к предыдущему месяцу





ВОДОСНАБЖЕНИЕ; ВОДООТВЕДЕНИЕ, ОРГАНИЗАЦИЯ СБОРА И УТИЛИЗАЦИИ ОТХОДОВ, ДЕЯТЕЛЬНОСТЬ ПО ЛИКВИДАЦИИ ЗАГРЯЗНЕНИЙ ПО ВИДАМ ДЕЯТЕЛЬНОСТИ

ПРОЦЕНТОВ

